



Halihazırda firmaların merkezlerinin bulunduğu iller esas alınarak derlenen ihracat istatistiklerinin yanı sıra üretim yerleri dikkate alınarak hesaplanan Faaliyet İllerine Göre İhracat İstatistikleri oluşturulmuş olup Bakanlığımız tarafından her ay Ticaret Bakanlığı Dış Ticaret Veri Bülteni kapsamında kamuoyu ile paylaşılacaktır. Bu çerçevede elde edilen istatistikler; il, ürün, ülke gibi alt kırılımlarda detaylı analize imkân vererek, illere göre ihracatın teknolojik seviyesi gibi önemli göstergeler içermektedir. Böylece, bu istatistiklerin il bazlı/bölgesel politikaların veriyeye dayalı olarak belirlenmesine önemli katkılar sağlaması beklenmektedir.

2023 yılı Faaliyet İllerine Göre İhracat İstatistikleri kapsamında temel bilgiler aşağıda sıralanmaktadır.

2023 yılında faaliyet illerine göre ihracatta;

- İstanbul %7,5 artış ve 59 milyar 381 milyon dolarla birinci sırada,
- Kocaeli %0,3 artış ve 30 milyar 717 milyon dolarla ikinci sırada,
- İzmir ise %4,9 azalış ve 23 milyar 793 milyon dolarla üçüncü sırada yer almaktadır.

**Tablo1: Faaliyet illerine göre İhracat (Milyon Dolar) (Yıllık)**

İL	2022	Pay (%)	2023	Pay (%)	Değişim (%)
İSTANBUL	55.229	21,7	59.381	23,2	7,5
KOCAELİ	30.625	12,0	30.717	12,0	0,3
İZMİR	25.007	9,8	23.793	9,3	-4,9
BURSA	17.138	6,7	17.652	6,9	3,0
TEKİRDAĞ	13.512	5,3	12.520	4,9	-7,3
ANKARA	10.010	3,9	11.074	4,3	10,6
MERSİN	8.416	3,3	9.758	3,8	15,9
SAKARYA	8.721	3,4	9.405	3,7	7,8
GAZİANTEP	9.296	3,7	9.146	3,6	-1,6
MANİSA	7.488	2,9	7.748	3,0	3,5
HATAY	5.856	2,3	5.170	2,0	-11,7
ESKİŞEHİR	4.246	1,7	4.278	1,7	0,8
ADANA	4.432	1,7	4.136	1,6	-6,7
DENİZLİ	4.430	1,7	4.025	1,6	-9,1
KONYA	3.816	1,5	3.789	1,5	-0,7
Diğer	45.948	18,1	43.217	16,9	-5,9
<b>Toplam</b>	<b>254.170</b>		<b>255.809</b>		<b>0,6</b>

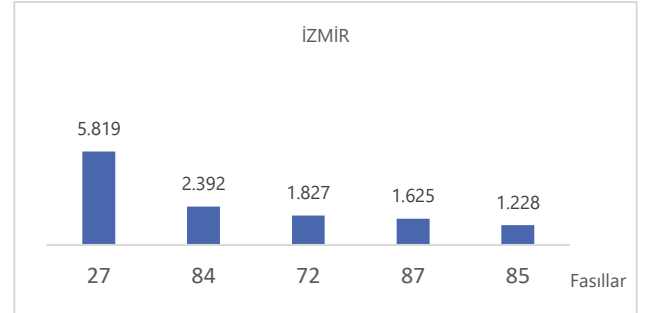
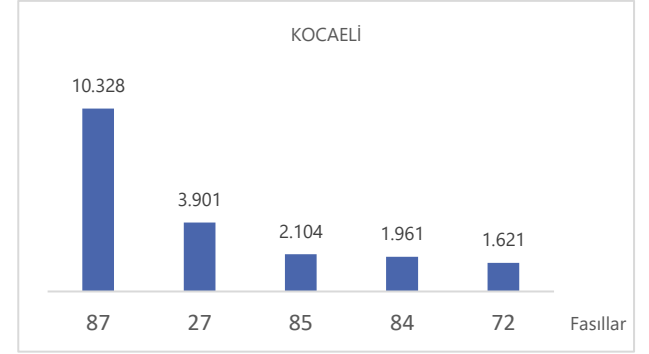
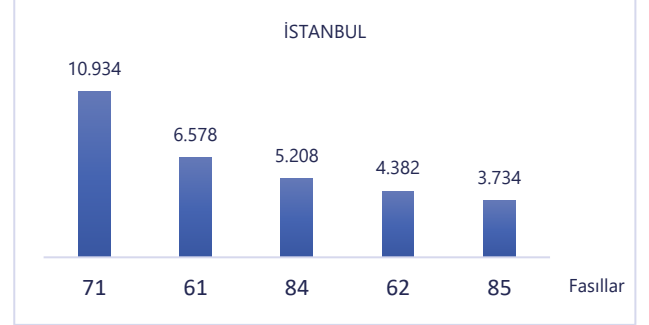




### 2023 yılında en fazla ihracat yapan ilk üç il sırasıyla İstanbul, Kocaeli ve İzmir'dir.

- İstanbul ili en fazla ihracatı 71 Kıymetli veya yarı kıymetli taşlar faslı (10 milyar 934 milyon dolar) ile yapmış olup, bu faslı sırasıyla 61 Örme giyim eşyası ve aksesuarı (6 milyar 578 milyon dolar) ve 84 Kazanlar, makinalar faslı (5 milyar 208 milyon dolar) takip etmektedir.
- Kocaeli ili en fazla ihracatı 87 Motorlu kara taşıtları faslı (10 milyar 328 milyon dolar) ile yapmış olup, bu faslı sırasıyla 27 Mineral yakıtlar, mineral yağlar faslı (3 milyar 901 milyon dolar) ve 85 Elektrikli makina ve cihazlar faslı (2 milyar 104 milyon dolar) takip etmektedir.
- İzmir ili en fazla ihracatı 27 Mineral yakıtlar, mineral yağlar faslı (5 milyar 819 milyon dolar) ile yapmış olup, bu faslı sırasıyla 84 Kazanlar, makinalar faslı (2 milyar 392 milyon dolar) ve 72 Demir ve çelik faslı (1 milyar 827 milyon dolar) takip etmektedir.

Grafik: İllere Göre En Yüksek İhracat Yapılan Fasıllar Milyon Dolar,

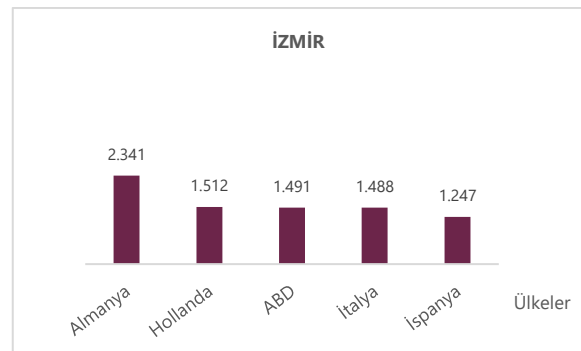
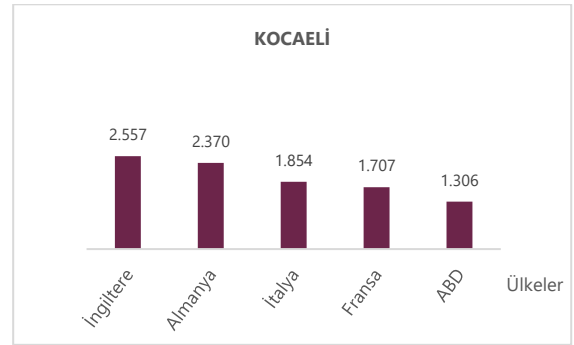
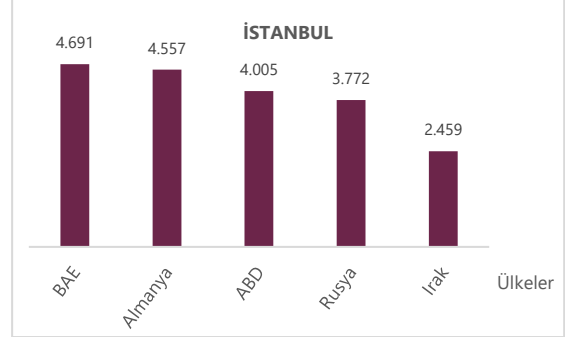




### 2023 yılında en fazla ihracat yapan ilk üç ilin ülkelere göre dağılımına bakıldığında;

- İstanbul ili en fazla ihracatı Birleşik Arap Emirlikleri (4 milyar 691 milyon dolar) ile yapmış olup, bu ülkeyi sırasıyla Almanya (4 milyar 557 milyon dolar) ve Amerika Birleşik Devletleri (4 milyar 5 milyon dolar) takip etmektedir.
- Kocaeli ili en fazla ihracatı İngiltere (2 milyar 557 milyon dolar) ile yapmış olup, bu ülkeyi sırasıyla Almanya (2 milyar 370 milyon dolar) ve İtalya (1 milyar 854 milyon dolar) takip etmektedir.
- İzmir ili en fazla ihracatı Almanya (2 milyar 341 milyon dolar) ile yapmış olup, bu ülkeyi sırasıyla Hollanda (1 milyar 512 milyon dolar) ve Amerika Birleşik Devletleri (1 milyar 491 milyon dolar) takip etmektedir.

Grafik: İllere Göre En Yüksek İhracat Yapılan Ülkeler Milyon Dolar,



**Kamuoyuna saygıyla duyurulur.**